

◆ マイナンバーカードの申請手順（パソコン・スマートフォン共通）

※ スマートフォンで申請する場合やサイトの更新等により、画面の構成が若干変わっていることがあります。入力の順番や流れは基本的に同じです。

0. 申込ページにアクセスする

個人番号通知書・有効期限通知書等に印刷されている QR コードを、スマートフォンのカメラで読み取ってアクセスします。

個人番号通知書

令和 2 年 6 月 18 日発行
(3) 3 歳未満

個人番号通知書
個人番号 0123 4567 8901
氏 名 番号 花子
生年月日 令和 2 年 6 月 1 日

☐ 本通知書はあなたの個人番号(マイナンバー)をお知らせするためのものです。
☐ 本通知書は「マイナンバーを証明する書類」や「身分証明書」としては利用できません。「マイナンバーを証明する書類」が必要な場合には、マイナンバーカードをご提示いただくか、マイナンバー入りの住民票の写しまたは住民票記載事項証明書をご提出ください。
☐ 本通知書の再発行は行いません。

マイナンバーカードの申請について

☐ マイナンバーカードの申請にはスマートフォンやタブレットによるオンライン申請が便利です。顔写真データをご準備のうえ、右記のQRコードを読み取ってください。

☐ 郵送によりマイナンバーカードを申請する場合には、同様の封筒と交付申請書をご利用ください。その他の申請方法については同様のパンフレットをご確認ください。

※ なお、マイナンバーカードを申請した場合、申請状況の問い合わせに必要なあなたの申請書IDは【234_5678_9012_3456_7890_123】です。

☐ マイナンバーカードの受け取りには本人確認が必要ですが、申請時に本人確認を行う場合には、本通知書を提示することで、手続きが簡便化できる場合があります。マイナンバーカードの申請に関する詳細については、同様のパンフレットまたはマイナンバーカード総合サイト (<https://www.kojinbango-card.go.jp/>) をご覧ください。

お問い合わせ先：0120-95-0178
(マイナンバー総合フリーダイヤル)
平日 9時30分～20時00分
土日 9時30分～17時30分
(年末年始を除く)

202004241 110000 0000002 00000014 2/3

◆ 個人番号通知書の詳細

https://www.soumu.go.jp/kojinbango_card/kojin_tsutisho.html

「交付申請用QRコード」
スマートフォンやタブレットで読み
取ることで、マイナンバーカードの
オンライン申請ができます。

「音声コード」
スマートフォン等にダウンロードした
対応アプリで、個人番号通知書
に関する簡単なご案内を音声で
聞くことができます。

有効期限通知書に付いている申請書

個人番号カード交付申請書 兼 電子証明書発行／更新申請書

地方公共団体情報システム機構 宛 申請書ID 0010 0000 0000 0000 0010 083

氏名 三股 太郎
住所 宮崎県北諸県郡三股町大字〇〇999番地99
生年月日 昭和55年 1 月 1 日 性別 男
【代筆文字情報】

電話番号 下欄の点字表記を希望する(最大24文字まで、濁点等は1文字) ☐ 外国人在住の
点字表記 点字表記 点字表記 点字表記 点字表記 点字表記 点字表記 点字表記 点字表記 点字表記
点字表記 点字表記 点字表記 点字表記 点字表記 点字表記 点字表記 点字表記 点字表記 点字表記

※本申請書に記載されている情報は、令和 2 年10月17日 時点の情報となります。
※1 氏名、住所、生年月日、性別については、住民票に記載の情報が個人番号カードと電子証明書に記載されます。
※2 あらかじめ住民票の記載又は選挙の登録事項を希望する方は、個人番号カードと電子証明書に旧氏又は旧姓が記載されます。
※3 申請内容に不備がある場合は電話で連絡する必要がありますので、日中に連絡のつく電話番号を記入してください。
※4 氏名の点字表記は希望の場合、1行を黒く塗りつぶしてください。点字表記欄に記載された文字(最大24文字まで、濁点等は1文字)が点字で表記されます。点字表記の内容にご不明な点がある場合は、お住まいの市町村窓口にお問合せください。

以上の内容に誤りがないことを確認しましたので、個人番号カードの交付及び電子証明書の発行を申請します。
申請日 年 月 日
申請者氏名
発行を希望しない電子証明書がある場合、☐ を黒く塗りつぶしてください。
☐ 署名用電子証明書 ※
☐ 利用者証明用電子証明書
※15歳未満の方、成年被後見人の方には原則発行されません。

15歳未満の方、成年被後見人の方が申請を行う場合は、以下に代理人氏名、住所、電話番号、本人との関係を記入してください。

代理人氏名 本人との関係
代理人住所
(電話番号:)

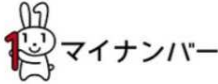
※ 申請内容に不備がある場合は電話で連絡することができますので、日中に連絡のつく電話番号を記入してください。

市町村書記官
右記のQRコードからオンライン申請ができます。

◆ 有効期限通知書に付いている申請書の詳細

<https://www.kojinbango-card.go.jp/yukokigen/>

1. 利用規約と申込意思の確認



オンライン
申請手順

よくあるご質問
(FAQ)

文字サイズ
中 大

利用規約の確認

本サイトは、個人番号カードのオンライン申請サイトです。
問合せ先 マイナンバー総合フリーダイヤル：0120-95-0178 受付時間 平日：9:30~20:00 土日祝：9:30~17:30

STEP 1 利用規約の 確認	STEP 2 メールアドレス 登録	STEP 3 メールアドレス 登録完了	STEP 4 申請情報 登録	STEP 5 顔写真 登録	STEP 6 申請情報 登録確認	STEP 7 申請情報 登録完了
-----------------------	-------------------------	---------------------------	----------------------	---------------------	------------------------	------------------------

オンライン申請の詳細手順については [こちら](#) をご確認ください。

*オンライン申請は国内居住者のみとなります。[国外転出者向けマイナンバーカード申請・受取方法（新規申請）](#) は [こちら](#)

*マイナ免許証・マイナ経歴証明書をお持ちの方で、継続利用をする方はSTEP4にて手続が可能です。
なお、手続に際しては、マイナ免許証読み取りアプリを使用しますので、御準備をお願いいたします。
マイナ免許証読み取りアプリのインストール・操作方法は [こちら](#) のページに記載されています。
リンクを押下すると外部サイト（マイナ免許証読み取りアプリ専用サイト）へ移ります。

1

利用規約です。
内容をご確認ください。

申請にあたり、「個人番号カードオンライン申請」利用規約をご確認ください。

このサイト<https://net.kojinbango-card.go.jp>（以下「本サイト」という。）は、行政手続における特定の個人を識別するための番号の利用等に関する法律に規定する個人番号、個人番号カード、特定個人情報の提供等に関する命令（平成二十六年十一月二十日総務省令第八十五号）第20条に規定する個人番号カード交付申請及び同令第28条第1項に規定する個人番号カード再交付申請をオンラインで受け付けを行う（以下「オンライン申請」という。）ため地方公共団体情報システム機構（以下「当機構」という。）が運営しています。本サイトを利用し申請手続きを行うためには、以下の「個人情報の取り扱い」および「サイト利用規約」に同意いただく必要があります。なお、当機構は、本サイトの「個人情報の取り扱い」および「サイト利用規約」を予告なしに変更することがありますので、最新の「個人情報の取り扱い」および「サイト利用規約」をご確認ください。

個人情報の取り扱いについて

15歳未満または成年被後見人の方は、法定代理人による申請が必要です。

2

☐ 私は15歳以上です。
または、私は15歳未満または成年被後見人の法定代理人です。

☐ 「個人番号カードオンライン申請」利用規約、および「個人情報の取り扱いについて」を承諾のうえ、申請します。

3

確認

「確認」を押します。

>>> 「3. 返信用メールアドレスの登録」へ進む

2-1. 返信用メールアドレスの登録

メールアドレス登録

オンライン申請を行うため、メールアドレスの登録が必要となります。
登録いただきましたメールアドレスに、申請手続きのご案内メールを送信します。



メールアドレス情報入力

申請書ID ※必須

交付申請書に記載の申請書ID(半角数字23桁)を入力してください。

申請書IDに誤りがあると正しくカードが発行されませんので、お間違いのないよう入力してください。

※交付申請書のQRコードからアクセスされた場合は入力不要です。

例)1234 5678 9012 3456 7890 123

※入力した値は「●」で表示されます。

確認のため、もう一度入力してください。

- ・QRコードでアクセスしている場合は、自動で入力されています。
- ・URLを直接入力された場合は、上下ともに入力してください。

メール連絡用氏名 ※必須

送信するメールの宛名に使用しますので、お名前(JIS第一水準漢字及びJIS第二水準漢字)を全半角50文字以内で入力してください。

※同一メールアドレスを用いて複数の申請を行う場合は、メール連絡時に誰の申請かを区別できるお名前を入力してください。

例)番号太郎

- ・上で入力した申請書IDに対応した方の名前を入力してください。
- ・外字(「崎」の「大」が「立」など)の場合は、通常の変換で入力できる文字で登録してください。

メールアドレス ※必須

連絡のつくメールアドレス(半角英数字100文字以内)を入力してください。

例)bangou-tarou@example.co.jp

また、「@net.kojinbango-card.go.jp」からのメールが受信できるよう、ドメイン指定受信などのメールフィルタ設定を行ってください。

確認のため、もう一度入力してください。

- ・専用入力ページに入るためのURLを電子メールで送るため、使用するメールアドレスを上下1回ずつ入力してください。


画像認証 ※必須

画像に表示された文字を入力してください。

なお、表示される文字は、半角のアルファベット小文字(aからz)、数字を組み合わせた文字列となります。

文字が読み取れない場合は、「更新」ボタンを押して画像を再読み込みしてください。

例)123abc



- ・左側に表示されている文字を入力して、下の「確認」を押してください。

確 認

8

2—2. 入力内容確認画面

メールアドレス登録確認

登録いただいた情報についてご確認ください。



メールアドレス確認

以下の内容に誤りがないかご確認ください。

誤りがある場合は、「前の画面に戻る」ボタンを押して、修正してください。

申請書ID

交付申請書に記載の申請書ID(半角数字23桁)と同じか確認してください。

申請書IDに誤りがあると正しくカードが発行されませんので、お間違いがないか確認してください。

1234 5678 9012 3456 7890 123

メール連絡用氏名

番号 太郎

メールアドレス

bangou-tarou@example.co.jp

9

登 録



入力内容を確認して、間違いがなければ、「確認」ボタンを押してください。

>>> 「3—1. 登録完了画面」へ続く

3-1. 登録完了画面

メールアドレス登録完了

登録いただいたメールアドレスにメールを送信しました。
メールの案内に従ってお手続きを進めてください。



※回線状況等によりメールの受信に時間を要する場合があります。

※メールが届かない場合は、[よくある質問 \(FAQ\)](#) をご確認のうえ、STEP1「利用規約の確認」から再登録してください。



「閉じる」を押すと、左の確認が表示されるので、「はい(Y)」を押して、画面を閉じます。

3-2. メールを確認して、専用ページに移動する

【個人番号カード】申請情報登録URLのご案内

差出人：個人番号カード交付申請書受付センター <info@net.kojinbango-card.go.jp>

番号 太郎 様

個人番号カード交付申請書受付センターです。

引き続き、下記URLから申請情報登録を行ってください。

※メールアドレス登録時と異なる端末・ブラウザで申請専用URLにアクセスしてください。

ために登録いただいたメールアドレス宛に認証番号をお届けします。

https://net.kojinbango-card.go.jp/SS_SERVICE_OUT/FB00S001/abcd1234efgh5678abcd1234efgh5678abcd1234efgh5678abcd1234efgh5678aa

■上記URLの有効期限は2020年08月28日 16時16分までです。

有効期限を過ぎた場合は、お手数ですがメールアドレス登録から再度お手続きをお願いします。

■本メールは個人番号カード交付申請書受付センターより自動配信しています。

■本メールは配信専用になっております。

ご返信いただきましても対応いたしかねますので、あらかじめご了承ください。

■本メールにお心当たりがない場合は、メールを削除いただきますようお願いいたします。

◇お問合せ先

個人番号カード交付申請書受付センター

0120-897-887 (通話料 無料)

受付時間 9:00~17:30 (土日祝日年末年始を除く)

入力専用アドレスのリンクを押して、専用ページに移動してください。

12

※メールの文面は、若干変更されていることがあります。

4-1. 申請コース選択

3つの選択肢の中から、申請対象の方に当てはまるものを選んでください。

A. 新規

【対象となる人】

- ・ マイナンバーカードを一度も作ったことがない人
- ・ マイナンバーカードは持っているが、カードの有効期限が切れている人
- ・ マイナンバーカードをなくしており、有効なカードがない人
(有効なマイナンバーカードを持っている場合は、「B」か「C」)

B. 更新1 (マイナ免許証引継ぎ)

【対象となる人】

- ・ マイナンバーカードが有効なものであること。
- ・ マイナ免許証 (マイナンバーカードと免許証の一体化) 済であること。
(期限切れや紛失等がある場合は、「A」になります)

C. 更新2 (通常切替)

【対象となる人】

- ・ マイナンバーカードが有効なものであること。
- ・ 免許証との一体化はしていないこと。
(一体化していれば「B」、期限切れや紛失等がある場合は「A」になります)

番号 太郎 様

13

申請コース選択

STEP 1
利用規約の
確認

STEP 2
メールアドレス
登録

STEP 3
メールアドレス
登録完了

STEP 4
申請情報
登録

STEP 5
顔写真
登録

STEP 6
申請情報
登録確認

STEP 7
申請情報
登録完了

ご自身に当てはまるご状況を選択して、後続の申請手続きをすすめてください。

新規申請 (マイナンバーカードをお持ちでない方 (現在有効でないマイナンバーカードをお持ちの方を含む))

14-A

マイナンバーカードを初めて申請する、
あるいはカードを紛失破損してしまった方などはこちら

A. 新規・期限切れ・紛失など

更新申請 (マイナンバーカード (現在有効なものに限る。)をお持ちの方)

※有効期限が近づいたことによる更新申請のほか、追記欄が満額となったことによる再交付申請もこちらとなります。

令和7年3月24日より、マイナンバーカードと運転免許証・運転経歴証明書との一体化が開始されました。
現在、運転免許証・運転経歴証明書と一体化されたマイナンバーカードをお持ちの方は、本サイトでお手続きいただくことにより、引き続き、マイナ免許証・マイナ経歴証明書となっているマイナンバーカードの交付を受けることができます。

現在、運転免許証・運転経歴証明書と一体化されたマイナンバーカードを

14-B

お持ちの方はこちら

B. 更新1
(マイナ免許証引継)

14-C

お持ちでない方はこちら

C. 更新2
(通常切替)

4—2. A「マイナンバーカードを初めて申請する。～」を選択した場合

(= 初めて作る、期限切れ、紛失などの場合)

➡「4—3. 申請情報登録」まで進んでください。

新規申請（マイナンバーカードをお持ちでない方（現在有効でないマイナンバーカードをお持ちの方を含む））

マイナンバーカードを初めて申請する、
あるいはカードを紛失破損してしまった方などはこちら

14-A



4—2. B「お持ちの方はこちら」を選択した場合

お持ちの方はこちら

14-B



(= 免許証との一体化済みで、新しいカードに内容を引き継ぎたい人)

※ 名前や住所の文字、警察での事情により引き継ぎができないことがあります。

マイナ免許証継続利用選択



マイナ免許証・マイナ経歴証明書継続利用

現在、マイナ免許証・マイナ経歴証明書となっているマイナンバーカードをお持ちの方は、本サイトにおいて、引き続き、マイナ免許証・マイナ経歴証明書となっているマイナンバーカードの交付（継続利用）を受けることができます。

現在、マイナ免許証・マイナ経歴証明書をお持ちでない方で、新しいマイナンバーカードをマイナ免許証・マイナ経歴証明書にすることを希望される方は、本サイトでは手続きができませんので、新しいマイナンバーカードを持って、最寄りの免許センターや対応する一部の警察署にお越しください。

継続利用をする方については、警察が管理しているマイナ免許証の情報が、マイナンバーカードの発行工場に送信され、新たなマイナンバーカードに免許情報が記録されることになります。

運転免許の情報とマイナンバーカードの情報を確実に紐付けるため、地方公共団体情報システム機構（以下「機構」といいます。）は、警察庁に対し、新シリアル番号（新しいマイナンバーカードに記録される署名用電子証明書の発行番号をいいます。）とそれに対応する旧シリアル番号（現在やこれまでに持ちのマイナンバーカードに記録されている署名用電子証明書の発行番号をいいます。）を提供し、警察庁は、機構から提供を受けたシリアル番号と住所変更ワンストップサービス等マイナポータル連携の利用開始手続の際に警察庁に提出されたシリアル番号を、新しいマイナンバーカードに免許情報・運転経歴情報を記録するために利用します。継続利用をする方は、これらシリアル番号の提供及び利用に同意したことになります。

ただし、以下の条件に当てはまる方は、マイナ免許証・マイナ経歴証明書となっているマイナンバーカードの交付を受けることができませんので、ご注意ください（新しいマイナンバーカードをマイナ免許証・マイナ経歴証明書にすることを希望される場合は、新しいマイナンバーカードの交付後に、最寄りの免許センターや対応する一部の警察署で手続をお願いします。）。

- ・警察に署名用電子証明書を提出していない方
- ・免許の取消、停止又は失効中の方
- ・氏名又は住所に署名用電子証明書が発行できない文字が含まれている方
- ・現在、マイナ免許証・マイナ経歴証明書となっているマイナンバーカードを持っていない方

確 認



【続く】

4—2. Bの続き（「お持ちの方はこちら」を選択した場合）

申請情報登録

申請情報を入力してください。



申請情報入力

申請情報を入力し、「確認」ボタンを押してください。

免許情報記録番号/運転経歴情報記録番号 ※必須

マイナ免許証・マイナ経歴証明書に記録されている、免許情報記録番号、又は運転経歴情報記録番号（12桁）を入力してください。

必ず、マイナ免許証読み取りアプリで読み取った番号を入力してください（運転免許証に記載されている番号とは異なる場合があります。）。入力誤りを防ぐため、必ずアプリに表示されている番号をコピー＆ペーストして入力してください。コピー＆ペーストが出来ない場合は、マイナ免許証読み取りアプリで読み取った番号を正しく手入力してください。

マイナ免許証読み取りアプリのインストール・操作方法是 [こちら](#) のページに記載されています。
リンクを押下すると外部サイト（マイナ免許証読み取りアプリ専用サイト）へ移ります。

B-15

生年月日 ※必須

生年月日を和暦または西暦（半角数字）で入力してください。

申請に使用する申請書IDが申請書ご本人様のIDかの確認に使用します。

また、申請内容に不備があり、再申請する際に必要

例）平成10年01月01日

----- ▼ ----- ▼ 年 ----- ▼ 月 ----- ▼ 日

生年月日を入力してください。

B-16

B-17

電子証明書の発行を希望しない場合は、こちらから選択してください



氏名の点字表記を希望する場合は、こちらから選択してください



B-18

☐

上記の申請内容に、誤りはありません。

確認

B-19

ここは、以下の時のみ選択します。

- ① 電子証明書がいない場合
- ② 点字が必要な場合

ここを押して☑を付けると、下の「確認」が押せるようになります。

>>> 「4—2. C. 登録完了画面」に続く

4—2. C「お持ちでない方はこちら」を選択した場合

お持ちでない方はこちら

14-C



➡「4—3. 申請情報登録」まで進んでください。

4—3. 申請情報登録

申請情報登録

申請情報を入力してください。



申請情報入力

申請情報を入力し、「確認」ボタンを押してください。

生年月日 ※必須

生年月日を和暦または西暦（半角数字）で入力してください。

申請に使用する申請書IDが申請書ご本人様のIDかの確認に使用します。

また、申請内容に不備があり、再申請する際に必要となります。

確認ボタンをクリック後、本日付と生年月日を

年齢判定の結果が1歳未満であった場合、STEP5

年齢判定の結果が1歳以上であった場合、STEP5

例) 平成10年01月01日

生年月日を入力してください。

----- 年 ----- 月 ----- 日

15

電子証明書の発行を希望しない場合は、こちらから選択してください



16

氏名の点字表記を希望する場合は、こちらから選択してください



17

☐ 上記の申請内容に、誤りはありません。

確 認

18



ここは、以下の時のみ選択します。

- ① 電子証明書がいない場合
- ② 点字が必要な場合

ここを押して☑を付けると、下の「確認」が押せるようになります。

>>>「5—1. 顔写真登録」に続く

5—1. 顔写真登録 ※1歳未満の方の場合は、6. に飛びます。

顔写真登録

個人番号カードに印刷する顔写真を登録してください。

顔写真登録の不備が増えていますので、[こちら](#)のよくある不備事例をご確認ください。

注) 写真の背景色は単一色であれば、どのような色でもかまいませんが


背景色が服装や頭髮と同色、もしくは人の輪郭が不明確な場合は不備となることがあります。



顔写真登録

顔写真 ※必須

個人番号カードに印刷するご本人様



※注意

令和6年12月2日から、1歳未満の方のマイナンバーカードには顔写真がつかないことになりました。

そのため、5—1. と5—2. の手順は、1歳未満の方が申請する場合は省略されます。

誤りがある場合、メールアドレス登録から再度お手続きをやり直してください。

■顔写真規格

- ・6ヶ月以内に撮影した写真（正面、無帽、無背景）
- ・明るく鮮明な写真
- ※顔写真規格の詳細については、[こちら](#)をご確認ください。

■アップロードファイル

- ・ファイル形式 : jpeg
- ・カラーモード : RGBカラー（CMYKカラー等は不可）
- ・ファイルサイズ：20KB～7MB
- ・ピクセルサイズ：幅480～6000ピクセル、高さ480～6000ピクセル
- ※画像編集ソフトで加工された画像などは、受付で

■注意事項

- ・アップロードに時間がかかる場合があります。完了後、写真がアップロードされたことを確認してください。
- ・背景に物、柄、影等がない、無地の背景の写真をご用意ください。
- ・当機構で顔写真のトリミング（切り抜き）を行います。顔の輪郭が切れないようご注意ください。

■宗教上または医療上の理由により、顔の輪郭が分からない乳幼児、障がいのある方または寝たきりの方等、や撮影できない場合、下記のご対応をいただくことで

- ・マイナンバー総合フリーダイヤルに電話して、申請写真撮影できない理由・写真の写り方を伝えてください
- ※各市区町村の窓口で、マイナンバーカードの交付顔写真が規格外（暗い、トリミングができない等）である場合は、その理由で不備となる

- ① 「アップロード」を押して、対象となる方の写真を選択します。
- ② アップロードが済むと、この枠に「アップロードが完了しました」と表示されます。
- ③ 下の「確認」を押してください

アップロード

19

確認



20

>>> 「5—2. 顔写真登録確認」に続く

5—2. 顔写真登録確認（登録した顔写真が適切かの確認）

顔写真登録確認

登録いただいた顔写真が適切かどうかご確認ください。



顔写真登録確認

顔写真が適切かどうか確認のうえ、「登録」ボタンを押してください。

変更する場合は、「前の画面に戻る」ボタンを押してください。

登録された顔写真は、個人番号カードに合わせてファイルサイズや印刷範囲の調整を行いますのでご了承ください。

顔写真見本

アップロードされた写真 **右回転**



21



以下の事項を確認し、チェックをつけて「登録」ボタンを押してください。

- ☐ 最近6ヶ月以内に撮影された写真である。
- 22** ☐ 正面、無帽、無背景である。
- ☐ その他顔写真規格を満たしている。 [顔写真規格はこちら](#)

登 録

23



・アップロードした写真が、上のチェック項目を満たしているか確認してください。
・満たしている項目の□を押して、3つとも☑にすると、「確認」が押せるようになります。

※注意

令和6年12月2日から、1歳未満の方のマイナンバーカードには顔写真がつかないことになりました。

そのため、5—1. と5—2. の手順は、1歳未満の方が申請する場合は省略されます。

6. 申請情報登録確認（申請内容の最終確認）

申請情報登録確認

入力いただいた申請情報をご確認ください。



申請情報確認

以下の内容に誤りがないかご確認ください。

顔写真を修正する場合は「顔写真登録に戻る」ボタンを押して、修正してください。

生年月日、電子証明書発行希望有無、点字有無を修正する場合は「申請情報登録に戻る」ボタンを押して、修正してください。

アップロードした顔写真

申請日

2025年09月11日

24

申請書ID

4534 1000 1000 1000 1000 000

25

26



メール連絡用氏名

番号 太郎

27

メールアドレス

bangou-tarou@example.co.jp

28

4-1. 申請コースで選択した内容が表示されます。
(押せません)

申請コース選択

現在、運転免許証・運転経歴証明書と一体化されたマイナンバーカードを

お持ちでない方はこちら



※マイナ免許証・マイナ経歴証明書とっていない方はこちら

生年月日

昭和60年10月10日

29

電子証明書発行希望有無

☐ 署名用電子証明書 不要

☐ 利用者証明用電子証明書 不要

30

【電子証明書について】

文面が「～ 不要」となっていますが、

☐ の場合・・・電子証明書を付ける

☒ の場合・・・**いらない**

となりますので、取り違いにご注意ください。

【ご注意】

電子証明書は、健康保険証としての利用、住民票の写しの提供に必要となります。

暗証番号を設定しないこと（顔認証マイナンバーカード）

点字有無

☐ 希望する

31

【点字について】

電子証明書とは逆に

☐ の場合・・・**いらない**

☒ の場合・・・**付ける**

となりますので、取り違いにご注意ください。

32

登 録

確認して間違いなければ、
「登録」を押してください。

7. 登録完了と受付メール

申請情報登録完了

申請情報を登録しました。

登録いただいたメールアドレスに、申請受付完了のお知らせメールを送信しましたのでご確認ください。



発行手続きにはしばらくお時間がかかりますのでご了承ください。

発行手続きが完了しましたら、お住まいの市区町村より交付通知書が発送されます。

不備があった場合はメールにて再度ご案内させていただきます。

閉じる

33



「閉じる」を押すと、左の確認が表示されるので、「はい(Y)」を押して、画面を閉じます。

12. メールで申請完了を確認する 【これで終了です】

【個人番号カード】申請受付完了のお知らせ

差出人：個人番号カード交付申請書受付センター <info@net.kojinbango-card.go.jp>

番号 太郎 様

個人番号カード交付申請書受付センターです。

申請受付が完了しました。

申請内容を確認後、発行手続きを行います。

発行手続きにはしばらくお時間がかかりますのでご了承ください。

発行手続きが完了しましたら、お住まいの市区町村より交付通知書が郵送されます。

※申請内容に不備があった場合、一週間程度でメールにて再度ご案内させていただきます。

<お問合せ>

本メールに関するお問合せには以下のIDを利用します。

申請書ID：1234 5678 9012 3456 7890 123

■本メールは個人番号カード交付申請書受付センターより送信されます。

■本メールは配信専用になっております。

ご返信いただきましても対応いたしかねますので、お気をつけください。

■本メールにお心当たりがない場合は、メールを削除してください。

◇お問合せ先

個人番号カード交付申請書受付センター

0120-897-887（通話料 無料）

受付時間 9:00～17:30（土日祝日年末年始を除く）

35

このようなメールが届いていれば、申請は完了しています。おつかれさまでした。

【不備があった場合】

- ・再案内のメールが届きます。
- ・念のため、一週間後くらいの間は再案内のメールが届いていないか確認をお願いします。